

Alla scoperta delle Civiltà Antiche



Scoprire, ricostruire e concepire progressivamente il «fatto storico» per indagarne i diversi aspetti.

CLASSI

IV A – IV B - V A

SCUOLA PRIMARIA NARDI

I F SCUOLA SECONDARIA
DI I GRADO IC ETTORE
SACCONI TARQUINIA

MOSTRA

ALLA SCOPERTA
DELLE CIVILTÀ ANTICHE

A SPASSO NEL TEMPO
ATTRAVERSO LA STORIA

Alla scoperta delle Civiltà antiche

A spasso nel tempo attraverso la Storia

Il percorso espositivo è stato realizzato dagli alunni della classe IV A della Scuola Primaria Nardi, a partire dal mese di ottobre del corrente anno Scolastico e si è concluso ad aprile 2024.

I protagonisti

ALEXANDER CONRAD
ANDREA
AURORA
DAVIDE
FLAVIO

GABRIEL
GAIA
GIORDANO ALESSANDRO
KAROLA
ISHAN

MARIANNA
MARTA
MASSIMO
MATILDE
MICHELA
RACHELE

Alla scoperta delle Civiltà antiche

A spasso nel tempo attraverso la Storia

Il percorso espositivo è stato realizzato dagli alunni della classe IV B della Scuola Primaria Nardi, a partire dal mese di ottobre del corrente anno Scolastico e si è concluso ad aprile 2024.

I protagonisti

ALESSANDRO
ALESSIO
ANGELICA
ASIA
CATERINA
CHRISTIAN

CRISTIAN
DAVIDE
GABRIEL
JILL
LYDIA
MARIA ELENA

MATTIA
NIZAR
SVEVA
SUAMI
VINCENZO

Alla scoperta delle Civiltà antiche

A spasso nel tempo attraverso la Storia

Il percorso espositivo è stato realizzato dagli alunni della classe V A della Scuola Primaria Nardi, a partire dal mese di ottobre del corrente anno Scolastico e si è concluso ad aprile 2024.

I protagonisti

ALESSIO

ANDREA

ANGELO

BENEDETTA

BENEDETTA

CHIARA

CHRISTIAN

DANIELE

EDOARDO

EMANUELE

FRANCESCO

GINEVRA

GIUSEPPE

LIVIA

LUCA GABRIELE

MARIA

MARIA KAROL

MATTEO

MATTEO

MATTIA

SERENA

TANYA

Alla scoperta delle Civiltà antiche

A spasso nel tempo attraverso la Storia

Le opere esposte nella Sezione «La mia Tavoletta Mitologica» sono state realizzate dagli alunni della classe I F della Scuola Secondaria di I Grado IC Ettore Sacconi, nel corrente Anno Scolastico. Il laboratorio è stato organizzato con il supporto della Professoressa Michela Civitelli e si è svolto in 2 sessioni laboratoriali di aprile e maggio 2024.

I protagonisti Gli alunni della I F Scuola Secondaria di I Grado



Gli Alunni della Classe I F della Scuola Secondaria di I Grado IC Ettore Sacconi

Alla scoperta delle Civiltà antiche

A spasso nel tempo attraverso la Storia

La Storia ci aiuta a capire il presente attraverso gli eventi, il racconto, la lettura delle testimonianze e delle fonti: essa diventa un'avventura straordinaria attraverso cui esprimersi ispirandosi ai protagonisti e alle diverse epoche storiche dalle origini della vita fino ad arrivare alle Civiltà che hanno lasciato un'impronta indelebile nei territori che hanno abitato.

“La storia, come campo scientifico di studio, è la disciplina nella quale si imparano a conoscere e interpretare fatti, eventi e processi del passato. Le conoscenze del passato offrono metodi e saperi utili per comprendere e interpretare il presente”.

Alla scoperta delle Civiltà antiche

A spasso nel tempo attraverso la Storia

I metodi didattici della storia

I libri, le attività laboratoriali, in classe e fuori della classe, e l'utilizzazione dei molti media oggi disponibili, ampliano, strutturano e consolidano l'apprendimento. La capacità e la possibilità di usufruire di ogni opportunità di studio della storia, a scuola e nel territorio circostante, permettono un lavoro pedagogico ricco, a partire dalle narrazioni e dalle attività laboratoriali e ludiche con i più piccoli per attraversare molte esperienze esplorative sul passato: un lavoro indispensabile per avvicinare gli alunni alla capacità di ricostruire e concepire progressivamente il «fatto storico» per indagarne i diversi aspetti, le molteplici prospettive, le cause e le ragioni.

Alla scoperta delle Civiltà antiche

A spasso nel tempo attraverso la Storia

ATTIVITÀ LABORATORIALE

Le Tavole/Mattonelle - Lamine/Rame - Disegni/Carta pacchi - Tavole /Legno - Mosaico/Carta

Gli Utensili e i Materiali

REALIZZAZIONE DELLE OPERE

“LA STORIA DIVENTA ARTE”

Realizzazione in classe di “opere in vario materiale” ispirate alle antiche Civiltà scoperte durante le sessioni didattiche della Storia. Ciascun alunno ha realizzato un soggetto collegato all’epoca e al popolo analizzato.

L’attività coinvolge trasversalmente le seguenti discipline: arte, storia, geografia, italiano.

L’insegnante spiega agli alunni la finalità dell’attività che consiste nella realizzazione di una opera, realizzata con tecniche artistiche diverse. Per realizzare alcune opere sono state utilizzate le spezie per creare colori naturali miscelando anche la terra con acqua, così come i colori anticamente realizzati dagli artisti del territorio.

Alla scoperta delle Civiltà antiche

A spasso nel tempo attraverso la Storia

“LA STORIA DIVENTA ARTE”

La realizzazione di opere ispirate all'epoca attraverso gli elementi significativi delle antiche civiltà, ha consentito agli allievi di lavorare in gruppo, di riflettere sulla propria identità, personalità e diversità.

OBIETTIVO

Conoscere i territori, la storia, la cultura, le tradizioni degli alunni con la finalità di aprirsi a nuovi confronti ed esperienze, in una relazione di reciproco arricchimento e soprattutto stimolare la crescita di una sensibilità aperta e collaborativa.

Alla scoperta delle Civiltà antiche

A spasso nel tempo attraverso la Storia

“LA STORIA DIVENTA ARTE”

La Mostra presenta le opere realizzate dagli alunni della Scuola Primaria Nardi Classi IV A – IV B – V A nell’ambito del Progetto ***Alla scoperta delle Antiche Civiltà A spasso nel tempo attraverso la Storia***. Il percorso espositivo è un voler condividere da parte degli allievi opere ispirate ai Popoli Antichi, appartenenti a epoche storiche ormai lontane. La Mostra si svolgerà dal 7 al 13 Maggio 2024.

Gli alunni hanno trascritto il proprio nome con l’alfabeto cuneense dipinto con i colori naturali realizzati miscelando la terra con acqua, così come venivano anticamente realizzati dagli artisti locali, hanno inciso le tavolette di legno con la tecnica pirografica, hanno realizzato disegni ispirati alle civiltà degli Egizi, hanno inciso su lamine di rame decorazioni, soggetti collegati all’epoca storica analizzata, hanno realizzato splendidi affreschi ispirandosi al popolo degli etruschi i cui resti sono ancora visitabili e visibili nella Città di Tarquinia.

L’intento è di realizzare opere ispirate all’epoca attraverso gli elementi significativi delle Civiltà Antiche che hanno animato storia. Il lavoro ha consentito agli allievi di lavorare in gruppo, di riflettere sulla propria identità, personalità ed evidenziare il proprio talento.

Scrittura artistica in carattere cuneiforme

ESEMPIO DI REALIZZAZIONE DEL PROPRIO NOME SU FOGLIO CARTA PACCHI E DECORATO

L'Alfabeto Cuneiforme e un esempio di trascrizione del proprio nome per realizzare le opere e le decorazioni

Gli Alunni della Scuola Primaria Classe IV A e IV B



Dopo aver trascritto il proprio nome gli alunni hanno dipinto con i colori naturali realizzati miscelando la terra con acqua, cioccolato con acqua, curcuma con acqua, caffè con acqua, paprika con acqua così come venivano anticamente realizzati dagli artisti locali

LE MATTONELLE DIPINTE CON AFFRESCHI

ESEMPIO DI REALIZZAZIONE DELLE OPERE

**Realizzazione dei disegni etruschi,
dipinti su mattonella di argilla**



Gli Alunni della Scuola Primaria Classe V A

IL MOSAICO

ESEMPIO DI MANUFATTO REALIZZATO


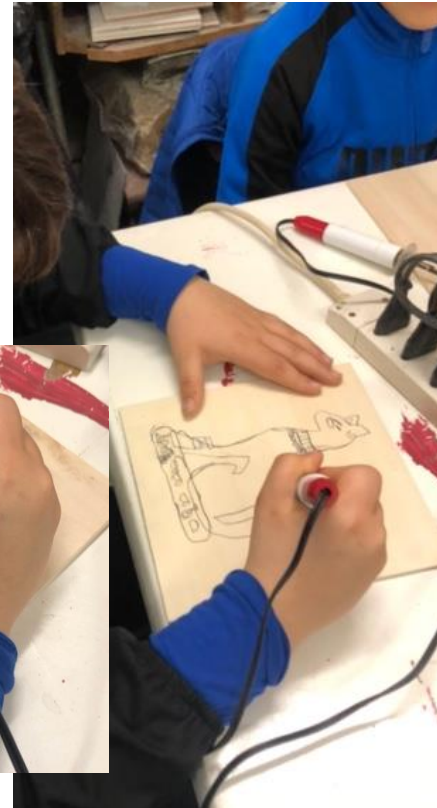


Un disegno realizzato con la tecnica del mosaico con tasselli di carta colorata



Gli Alunni della Scuola Primaria Classe V A

LE TAVOLETTE IN LEGNO – INCISE CON PIROGRAFO

Descrizione – le tavolette in legno sono state disegnate dagli allievi con soggetti e personaggi ispirati all'epoca storica studiata in classe. Successivamente le tavolette sono state incise con il pirografo. L'attività è stata svolta in collaborazione con l'Associazione con l'Hobby del Modellismo.



Gli Alunni della Scuola Primaria Classe IV A e IV B

LE LAMINE DI RAME INCISE

Descrizione. Realizzazione del bassorilievo sulla lamina in rame

Gli Alunni della Scuola Primaria Classe V A



DECORAZIONE SUI PIATTI IN TERRACOTTA

Descrizione. Con la tecnica del decoupage sono state applicati i disegni dei dipinti della Necropoli etrusca di Tarquinia. Gli alunni hanno decorato i bordi dei piatti, realizzando dei capolavori.



Gli Alunni della Scuola Primaria Classe V A

LO STENDARDO DI UR

Descrizione. Gli alunni a partire dalla riproduzione dello Stendardo di UR hanno colorato e allestito lo stendardo su un cartoncino A3 color blu intenso che contiene entrambi i lati.

Gli Alunni della Scuola Primaria Classe IV A e IV B



I DISEGNI E GLI ELEMENTI DECORATIVI ISPIRAZIONE

Descrizione. Le opere sono state realizzate ispirandosi alle Antiche Civiltà



Gli Alunni della Scuola Primaria Classe IV A - IV B - V A

LE TAVOLETTE MITOLOGICHE

Descrizione. Gli alunni hanno riprodotto disegni rappresentativi dell'antica Grecia, ispirandosi ai protagonisti dell'Iliade e dell'Odissea. Tecniche di incisione su pasta per modellare con soggetti ispirati all'antica Grecia.



Gli Alunni della Classe I F della Scuola Secondaria di I Grado IC Ettore Sacconi

Alla scoperta delle Civiltà antiche

A spasso nel tempo attraverso la Storia

Grazie per l'attenzione

**Le classi IV A – IV B - V A Scuola Primaria Nardi
I F Scuola Secondaria di I Grado
I.C. Ettore Sacconi Tarquinia**

Alla scoperta delle Civiltà Antiche



Scoprire, ricostruire e concepire progressivamente il «fatto storico» per indagarne i diversi aspetti.

CLASSI

IV A – IV B - V A

SCUOLA PRIMARIA NARDI

I F SCUOLA SECONDARIA
DI I GRADO IC ETTORE
SACCONI TARQUINIA

MOSTRA

ALLA SCOPERTA DELLE CIVILTÀ ANTICHE

A spasso nel tempo attraverso la
Storia